

### Suicides in 2007

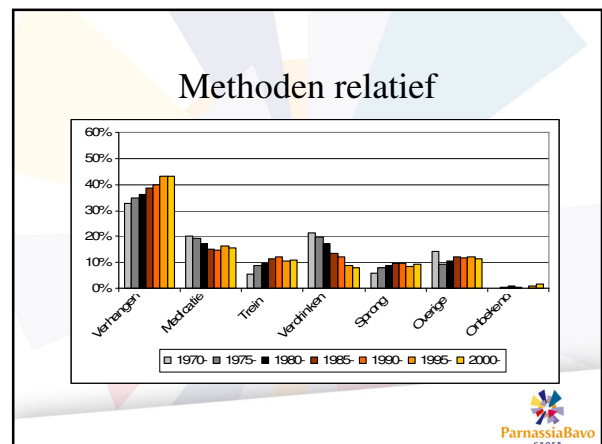
#### Aantal en verloren levensjaren

	Mannen N (jaren)	Vrouwen n (jaren)	Totaal n (jaren)
<20 jaar	31 (1.900)	11 (700)	42 (2.600)
20-59 jaar	<b>675 (24.700)</b>	274 (10.900)	949 (35.600)
> 60 jaar	237 (3.100)	125 (1.900)	362 (5.000)
Totaal	943 (29.700)	410 (13.500)	<b>1.353 (43.200)</b>

### Verloren jaren in 2007

#### Observed / expected ratio

	Mannen N (jaren)	Vrouwen n (jaren)	Totaal n (jaren)
<20 jaar	0,4	0,1	0,1
20-59 jaar	<b>2,1</b>	0,9	1,5
> 60 jaar	0,7	0,4	0,6
Totaal	1,4	0,6	<b>1,0</b>

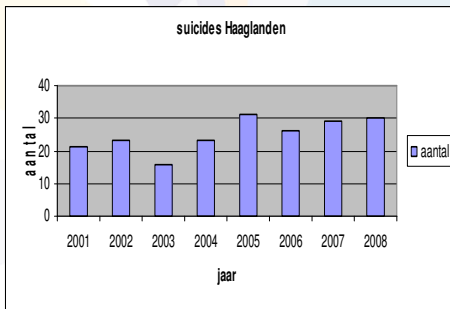


## Overwegingen

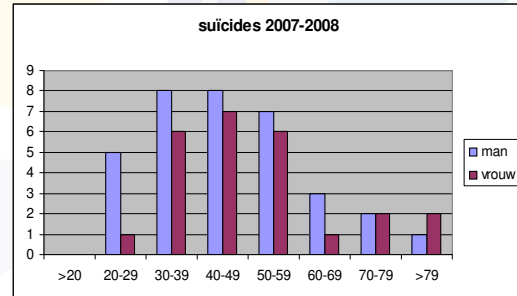
- Europese / internationale trend
- Voorschrijven van anti-depressiva
- Behandelen van depressie
- Beschikbaarheid van middelen?
  
- Menselijke interventie?
- Ontkerkelijking / vrije samenleving / mode?

## Casuïstiek

suicides Haaglanden



suicides 2007-2008



methode 2007-2008

